




PRODUKTY	KIERUNEK UKŁADANIA		NR INSTRUKCJI MONTAŻU
	ROLKI 	PŁYTKI  / DESKI 	
DESEŃ JEDNOLITY			
ARCHITECTON (2,0mm)	-	90° /jeden kierunek	302
MIPOLAM TROPLAN	Jeden kierunek	90° /jeden kierunek	Rolka: 301 / Płytki: 302
MIPOLAM COSMO		Losowo	Rolka: 301 / Płytki: 302
MIPOLAM ACCORD		-	301
MIPOLAM ELEGANCE		Losowo	Rolka: 301 / Płytki: 302
MIPOLAM SYMBIOZ		-	301
MIPOLAM ESPRIT		-	301
MIPOLAM CLASSIC		90° /jeden kierunek	Rolka: 301 / Płytki: 302
MIPOLAM IMPERIAL		90° /jeden kierunek	Rolka: 301 / Płytki: 302
MIPOLAM UNIVERS		90° /jeden kierunek	Rolka: 301 / Płytki: 302
ANTYELEKTROSTATYCZNE			
MIPOLAM ROBUST EL 7	Jeden kierunek	90° /jeden kierunek	Rolka: 416 / Płytki: 415
MIPOLAM ACCORD EL 7	Jeden kierunek	90° /jeden kierunek	Rolka: 416 / Płytki: 415
MIPOLAM TECHNIC EL 5	-	Losowo	417/418
MIPOLAM ELEGANCE EL 5	Jeden kierunek	-	419
GTI EL5 CONNECT	-	Jeden kierunek	422
GTI EL5 CONTROL BEZ FASETY	-	Jeden kierunek	420
GTI EL5 CONTROL Z FASETĄ	-	Jeden kierunek	421
DESEŃ NIEJEDNORODNY			
Timberline	Układanie w kierunku naprzemiennym, nie dotyczy wzorów		301

W sprawie produktów nie figurujących w wykazie prosimy o kontakt z działem pomocy technicznej.

WAŻNE! Informacje tu zawarte obowiązują od: 01.12.2019. Producent zastrzega sobie prawo do wprowadzania zmian bez uprzedzenia odbiorcy.




Z uwagi na nieustający postęp techniczny, przed przystąpieniem do prac klienci powinni skontaktować się z naszą firmą i ustalić, czy niniejszy dokument jest nadal aktualny.

	drewnopodobnych i ceramicznych		
TARALAY INITIAL	Układanie w kierunku naprzemiennym, nie dotyczy wzorów drewnopodobnych i ceramicznych	-	301
TARALAY IMPRESSION	Układać naprzemiennie po szerokości, dotyczy wszystkich kolorów jednolitych w asortymencie Uni. Wzory drewnopodobne, ceramiczne i o fakturze skóry układa się w jednym kierunku.	-	301
TARALAY SECURITE	Jeden kierunek	-	301
TARALAY ELEMENT		-	301
TARALAY PREMIUM		-	301

W sprawie produktów nie figurujących w wykazie prosimy o kontakt z działem pomocy technicznej.

WAŻNE! Informacje tu zawarte obowiązują od: 01.12.2019. Producent zastrzega sobie prawo do wprowadzania zmian bez uprzedzenia odbiorcy.

Z uwagi na nieustający postęp techniczny, przed przystąpieniem do prac klienci powinni skontaktować się z naszą firmą i ustalić, czy niniejszy dokument jest nadal aktualny.

PRODUKTY	KIERUNEK UKŁADANIA		NR INSTRUKCJI MONTAŻU
	ROLKI 	PLYTKI  / DESKI 	
LINOLEUM DLW			
MARMORETTE LPX	Jeden kierunek	-	304
COLORETTE LPX			304
LINO ART LPX			304
LINO ART URBAN LPX			304
UNI WALTON LPX			304
MARMORETTE ACOUSTICPLUS LPX			304
COLORETTE ACOUSTICPLUS LPX			304
LINO ART NATURE ACOUSTIPLUS			304
PODKŁAD DŹWIĘKOCHŁONNY			304
LINODUR LPX			304
LINODUR LCH LPX			304
MARMORETTE LCH LPX			304
DLA MIESZKAŃ			
TRADIFLOR / TRADIFLOR PLUS / TRADIFLOR PRO	Układanie w kierunku naprzemiennym, nie dotyczy wzorów drewnopodobnych i ceramicznych	-	301
TRANSIT / TRANSIT PLUS	Układanie w kierunku naprzemiennym, nie dotyczy wzorów drewnopodobnych i ceramicznych	-	301
TRANSIT CONTROLE / TRANSIT PLUS CONTROLE		-	301
TRANSIDAL / TRANSIDAL PLUS	-	W zależności od wzoru	302
TRANSIT TEX / TRANSIT TEX PLUS / CONTRÔLE	Jeden kierunek	-	401
SOLILIEGE / SOLILIEGE PLUS / SOLILIEGE PLUS DESIGN	-	W zależności od wzoru	302
TARADAL CONFORT 33 / 43	-	90°	302
TARASTEP	Jeden kierunek	-	305
WYKŁADZINY BEZPIECZNE			
TARASAFE PLUS	Układać w naprzemiennym	-	405
TARASAFE SUPER		-	301

W sprawie produktów nie figurujących w wykazie prosimy o kontakt z działem pomocy technicznej.

WAŻNE! Informacje tu zawarte obowiązują od: 01.12.2019. Producent zastrzega sobie prawo do wprowadzania zmian bez uprzedzenia odbiorcy.

Z uwagi na nieustający postęp techniczny, przed przystąpieniem do prac klienci powinni skontaktować się z naszą firmą i ustalić, czy niniejszy dokument jest nadal aktualny.

	kierunku		
PŁYTKI DO CIĄGÓW SILNIE OBCIĄŻONYCH RUCHEM			
GTI MAX	-	Jeden kierunek	413
ATTRACTION®	-	Jeden kierunek	414

W sprawie produktów nie figurujących w wykazie prosimy o kontakt z działem pomocy technicznej.

WAŻNE! Informacje tu zawarte obowiązują od: 01.12.2019. Producent zastrzega sobie prawo do wprowadzania zmian bez uprzedzenia odbiorcy.

Z uwagi na nieustający postęp techniczny, przed przystąpieniem do prac klienci powinni skontaktować się z naszą firmą i ustalić, czy niniejszy dokument jest nadal aktualny.

PRODUKTY	KIERUNEK UKŁADANIA		NR INSTRUKCJI MONTAŻU
	ROLKI 	PŁYTKI  / DESKI 	

PŁYTKI DEKORACYJNE (LVT)

PRODUKTY	KIERUNEK UKŁADANIA	NR INSTRUKCJI MONTAŻU
CREATION 30 - 55 - 70 DRY BACK	90° /jeden kierunek	303
CREATION 70 CLIC	Jeden kierunek	322
CREATION 30 CLIC		320
CREATION 55 CLIC		321
HOME CLIC ACOUSTIC		409C
RIGID 30 LOCK		313
RIGID 55 LOCK ACOUSTIC		310

PŁYTKI W SYSTEMIE RELEASE

PRODUKTY	KIERUNEK UKŁADANIA	NR INSTRUKCJI MONTAŻU
SAGA ²	-	412
CREATION 55 LOOSELAY	Jeden kierunek	311
CREATION 70 LOOSELAY		314
SAGA ² CONNECT	Jeden kierunek	424

PRODUKTY	KIERUNEK UKŁADANIA		NR INSTRUKCJI MONTAŻU
	ROLKI 	PŁYTKI  / DESKI 	

MURAL

PRODUKTY	KIERUNEK UKŁADANIA	NR INSTRUKCJI MONTAŻU
MURAL ULTRA	Jeden kierunek	403
MURAL CALYPSO	Układać w naprzemiennym kierunku	404
MURAL CLUB	Jeden kierunek	403

SYSTEM TARADOUCHE

PRODUKTY	KIERUNEK UKŁADANIA	NR INSTRUKCJI MONTAŻU
TARALAY ULTRA PLUS SD	Jeden kierunek	404
ELEGANCE SD	-	404
TARALAY SECURITE SD	-	404

W sprawie produktów nie figurujących w wykazie prosimy o kontakt z działem pomocy technicznej.

WAŻNE! Informacje tu zawarte obowiązują od: 01.12.2019. Producent zastrzega sobie prawo do wprowadzania zmian bez uprzedzenia odbiorcy.

Z uwagi na nieustający postęp techniczny, przed przystąpieniem do prac klienci powinni skontaktować się z naszą firmą i ustalić, czy niniejszy dokument jest nadal aktualny.

- Płytki układane pod kątem 90° można układać również w jednym kierunku na życzenie inwestora lub użytkownika. W tym przypadku nie będzie efektu połysku powierzchni, choć łączenia będą widoczne.
- Obróbka łączeń: zgrzewanie na gorąco jest konieczne w przypadku płytek o formatach większych niż 50 x 50 cm.

W sprawie produktów nie figurujących w wykazie prosimy o kontakt z działem pomocy technicznej.

WAŻNE! Informacje tu zawarte obowiązują od: 01.12.2019. Producent zastrzega sobie prawo do wprowadzania zmian bez uprzedzenia odbiorcy.

Z uwagi na nieustający postęp techniczny, przed przystąpieniem do prac klienci powinni skontaktować się z naszą firmą i ustalić, czy niniejszy dokument jest nadal aktualny.